




Forskrift om skadedyrbekjempelse:
§ 2-1 Alle har en plikt til å forebygge
forekomsten av skadedyr.

Den enkelte huseier har
selv ansvar for å holde sin
eiendom fri for rotter.



ORGANISERING:

Arbeidet med miljørettet helsevern og skjenkekontroll er en lovpålagt kommunal oppgave.

I Sør-Rogaland er disse oppgavene organisert under Rogaland brann og redning IKS.

Miljørettet helsevern fungerer som saksbehandlere og rådgivere for kommunene.

Vi utfører tjenester for 17 kommuner i Sør-Rogaland.

Sammen for en trygg og sikker framtid

KONTAKT OSS:

Rogaland brann og redning IKS

Brannstasjonsveien 2

4312 Sandnes

Telefon: 51 50 22 00 e-post:

postmottak@rogbr.no

www.rogbr.no




Rogaland brann og redning IKS

Avdeling for miljørettet helsevern
og skjenkekontroll

SLIK FOREBYGGER DU ROTTEPLAGER

Nyttige tips du kan bruke for å unngå
rotter i ditt nærmiljø





SLIK FOREBYGGER DU ROTTEPLAGER

- 1 Ikke gi fugler mat på marken eller på fuglebrett. Rotter er flinke til å klatre og vil komme seg opp på fuglebrettet.
- 2 Kompost skal være lukket.
- 3 Nedfallsfrukt må fjernes.
- 4 Unngå lavtkrypende busker/hekker. Disse gir skjul for rotter.
- 5 Kaninhold kan trekke til seg rotter pga. matrester og at kaniner ikke fordøyer maten skikkelig.
- 6 Hundeaavføring er også rottemat. Bruk pose og fjern dette.
- 7 Vedstabler o.l. må plasseres ut fra vegg og opp fra marken slik at en unngår mørke steder.
- 8 Steingjerder er et ypperlig gjemmested.
- 9 Lekeplasser kan være et problem hvis barna etterlater seg matrester.
- 10 Ikke gi katter og hunder mat ute.
- 11 Hold det ryddig rundt hus og i garasje for da finner ikke rottene tilholdssteder.
- 12 Kontrollér at det er musebånd mellom kledning og grunnmur. Rottene trenger ikke mer enn 1,25 cm² for å komme inn!
- 13 Ikke hiv matrester i do.
- 14 Ha metallrister i veggventiler.
- 15 Rotter bruker klatreplanter langs veggen til å komme seg opp på taket. De kommer seg inn i huset ved å gnage seg inn under taksteinene.
- 16 Toaletter som brukes sjelden bør ha lokket nede.
- 17 Unngå tørre vannlåser/sluker. Ha metallrist over slukene i kjelleren.

FUGLEFÔRING

Et viktig bidrag i kampen mot rottene er å unngå matspill. Bruk egnede fôrinnretninger som hindrer søl, f.eks. slik som illustrasjonene viser. Kokosnøtter, fett og meiseboller er godt fôr for enkelte arter. Det varer lenger og gir lite avfall. Grundig renhold reduserer faren for smittespredning til folk, fugler og andre dyr. Frøskall fra solsikke og annet matspill må enten legges i brun dunk eller i rottesikker kompostbeholder.

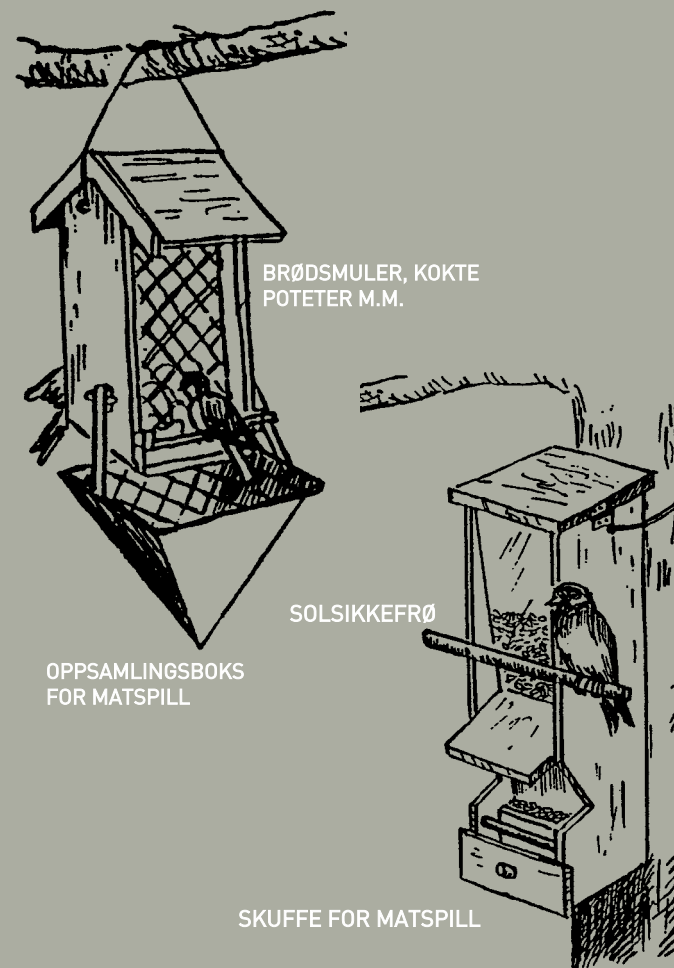
- Et rikt fugleliv i nærmiljøet gir glede og økt naturkunnskap.
- Fôring gir deg ekstra gode muligheter til å studere fuglene på nært hold.
- Mange vanlige fuglearter er i tilbakegang og trenger hjelp gjennom vinteren, særlig i kuldeperioder.



VANNFUGLFÔRING

Svaner og ender klarer seg stort sett uten vår hjelp. Fôring av disse fuglene er mest for din egen glede. Legger du ut for mye mat, havner den gjerne som rottemat. Kommer ikke fuglene med en gang når du prøver å gi dem mat, så er de heller ikke sultne.

Kast da maten i nærmeste søppeldunk slik at den ikke blir tilgjengelig for rottene.



FAKTA OM ROTTER

- Rotta er et altetende nattdyr, men sultne dyr kan vise seg midt på dagen.
- Rottene kan få flere ungekull i løpet av året om mattilgangen er tilstrekkelig.
- Ser du først ei rotte, er det trolig flere i nærheten.
- Brunrotta kan invadere hus og medføre helserisiko og betydelige materielle skader.
- Bruk av gift og klappfelle kan innebære fare for fugler, katter og barn.